



Declaration of Conformity



We declare in sole responsibility that the products:

Product name: Vmarker Interactive White Board

**Models: Vmarker IR-sensor USB,
Vmarker pen,
Vmarker IR-pen Touch,
Vmarker IR-pen Touch+**

to which this declaration relates are in conformity with the essential requirements and provisions of the following Directives of the European Parliament and European Council:

– Electromagnetic Compatibility Directive (EMC) 2004/108/EC

The products are in conformity with the following standards and/or other normative documents:

**EMC: EN55022: 2006 + A1: 2007,
EN55024: 1998 + A1: 2001 + A2: 2003**

Beringen, 1 October 2013

elecgator bvba

Schaapsweg 32,
3582 Beringen BELGIUM

Ludwig Theunis
manager, sales

Robin Theunis
manager, development

SAFETY INSTRUCTIONS

GENERAL

This product is NOT a toy. Only to be used under adult supervision.
This product is meant to be used in an Interactive White Board Setup. Please read the manual completely before using this product.
You can download the operations manual from the website: <http://www.vmarker.org>.

MAINTENANCE:

Clean only with a dry cloth. Do not use cleaning solvents or abrasives.

WARNING - Battery Precautions for IR-pen

Leakage of battery fluid can cause personal injury as well as damage to your Vmarker IR-pen Touch™. If battery leakage occurs, thoroughly wash the affected skin and clothes. Keep battery fluid away from your eyes and mouth. Leaking batteries may make popping sounds.

To avoid battery leakage:

- Do not mix used and new batteries (replace all batteries at the same time).
- Do not mix battery types and do not mix different brands of batteries.
- Do not leave batteries in the IR-pen for long periods of non-use.
- Do not recharge alkaline or non-rechargeable batteries.
- Do not put the batteries in backwards. Make sure that the positive (+) and negative (-) ends are facing in the correct directions. Insert the negative end first. When removing batteries, remove the positive end first.
- Do not use damaged, deformed or leaking batteries.
- Do not expose batteries to heat or dispose of batteries in a fire.

ATTENTION: DISPOSAL

At the end of this product's life, please do not dispose this product in your general household waste. Instead, please dispose the product separately in accordance with your local recycling laws and regulations.



Batteries have to be removed from the Vmarker IR-pen Touch™ before disposing the unit.

Discarding batteries in your general household waste can be harmful to the environment. When disposing of the batteries, follow appropriate local guidelines and regulations.

WARRANTY

No guarantee or liability can be accepted for any changes and modifications of the product or damage caused due to incorrect use of this product.

**PLEASE ALSO READ THE OPERATIONS MANUAL COMPLETELY BEFORE USING
YOUR VMARKER INTERACTIVE WHITEBOARD. THIS MANUAL CONTAINS
FURTHER IMPORTANT HEALTH AND SAFETY INFORMATION.**

Wij verklaren geheel onder eigen verantwoordelijkheid dat de producten:

Product naam: Vmarker

**Modellen: Vmarker IR-sensor USB,
Vmarker pen,
Vmarker IR-pen Touch,
Vmarker IR-pen Touch+**

waarop deze verklaring betrekking heeft,
in overeenstemming zijn met de normen of andere normatieve documenten

EMC: **EN55022: 2006 + A1: 2007,**
EN55024: 1998 + A1: 2001 + A2: 2003


volgens de bepalingen van:
– de Europese richtlijn “Electromagnetische Compatibiliteit”
(EMC) 2004/108/EC

Beringen, 1 oktober 2013

elecigator bvba
Schaapsweg 32,
3582 Beringen BELGIUM

Ludwig Theunis
manager, sales

Robin Theunis
manager, development



VEILIGHEIDSINSTRUCTIES

ALGEMEEN


Dit toestel is geen speelgoed. Gebruik van dit toestel door kinderen alleen onder toezicht van een volwassene.

Het toestel is bedoeld voor gebruik in een interactief witbord opstelling. Gelieve de handleiding volledig te lezen alvorens de Vmarker (IWB) te gebruiken.

U kan de gebruikershandleiding downloaden van de website: <http://www.vmarker.org>.

ONDERHOUD:


Reinig de Vmarkertoestellen enkel met een droge doek. Gebruik geen oplosmiddelen of schuurmiddelen.

 **WAARSCHUWING:** voorzorgsmaatregelen met betrekking tot de batterijen.
(gebruikt in de IR-pen)

Gelekte batterijvloeistof kan persoonlijke letsels en/of schade aan het toestel veroorzaken. Als een batterij lekt, was dan grondig aangetaste huid en kleding. Zorg ervoor dat in geen geval batterijvloeistof in ogen of mond terecht komen. Spoel de ogen grondig schoon met water. Raadpleeg onmiddellijk een arts. Lekkende batterijen maken meestal plofgeluiden.

Batterijlekkage vermijden:

- Plaats geen gebruikte batterijen samen met nieuwe batterijen (vervang alle batterijen tegelijkertijd).
- Plaats geen batterijen van verschillende types of van verschillende merken tegelijkertijd in de batterijhouder.
- Laat de batterijen niet in de IR-pen zitten als die voor langere tijd niet wordt gebruikt.
- Probeer niet-oplaadbare batterijen niet op te laden.
- Plaats batterijen niet achterstevoren (de plus- en minpool moeten in de juiste richting wijzen). Plaats eerst de minpool van de batterij.
- Gebruik geen beschadigde, vervormde of lekkende batterijen.
- Stel batterijen niet bloot aan hitte en werp ze nooit in vuur.

 **ATTENTIE: RECYCLAGE**

Gooi het defecte toestel niet bij het gewone huisvuil. Gelieve in de plaats daarvan het toestel gescheiden weg te werpen, volgens de lokale procedures en reglementering.



Alvorens de Vmarker IR-pen Touch™ te recycleren moeten batterijen verwijderd worden, deze moeten apart gerecycleerd worden.

Het is schadelijk voor het milieu om batterijen samen met het huisvuil weg te gooien. Volg de instructies van de lokale overheid bij het weggooien van de batterijen.

GARANTIEBEPALING

Gewijzigde of aangepaste toestellen of schade veroorzaakt door verkeerd gebruik van het toestel, vallen buiten de garantie of aansprakelijkheid.

GELIEVE OOK DE GEBRUIKERSHANDLEIDING VOLLEDIG TE LEZEN ALVORENS DE VMARKER TE GEBRUIKEN. U VIND IN DEZE HANDLEIDING NOG BELANGRIJKE INFORMATIE.



Déclaration de conformité



Nous déclarons sous notre propre responsabilité que les produits:

Le produit: Vmarker

**Modèles: Vmarker IR-sensor USB,
Vmarker pen,
Vmarker IR-pen Touch,
Vmarker IR-pen Touch+**

lequel porte cette déclaration, sont conformes aux normes ou autres documents normatifs

EMC: **EN55022: 2006 + A1: 2007,**
EN55024: 1998 + A1: 2001 + A2: 2003

conforme aux dispositions

– de la directives Européenne “la compatibilité électromagnétique” (CEM) 2004/108/EC

Beringen, 1 Octobre 2013

elecigator bvba

Schaapsweg 32,
3582 Beringen BELGIUM

Ludwig Theunis
manager, sales

Robin Theunis
manager, development

CONSIGNES DE SÉCURITÉ

GÉNÉRALE

Ce produit n'est pas un jouet.

Ce produit est destiné à être utilisé dans une configuration tableau blanc interactif. S'il vous plaît lire le manuel complètement avant d'utiliser ce produit.

Vous pouvez télécharger le manuel sur le site: <http://www.vmarker.org>.

D'ENTRETIEN:

Nettoyez seulement avec un chiffon sec. Ne pas utiliser de solvants de nettoyage ou d'abrasifs.

GARANTIE

Aucune garantie ni responsabilité ne peut être acceptée pour des changements et modifications du produit ou de dommages causés en raison de l'utilisation incorrecte de ce produit.

ATTENTIONS - Batterie précautions pour le IR-pen

Fuite de liquide de piles peut causer des blessures ainsi que des dommages à votre Vmarker IR-pen Touch™. Si le liquide qui sort de la pile entre en contact avec votre corps ou vos mains, lavez-vous minutieusement avec de l'eau et du savon. Gardez liquide de la batterie loin de vos yeux et la bouche. Les fuites des piles peut faire des craquements.

Pour éviter une fuite des piles:

- Ne mélangez pas les pile neuves et le piles usagées (remplacez toutes les piles en même temps).
- Ne mélanges pas de piles de types différents et de marques différentes.
- Ne laissez pas de piles dans la IR-pen pendant une période d'inutilisation prolongée.
- Ne rechargez pas des piles alcalines ou non-rechargeables
- Ne placez pas des piles à l'envers (les bornes positives (+) et négatives (-) doivent être orientées dans la bonne direction). Placez d'abord la borne négative.
- N'utilisez pas les piles déformés ou fuient.
- N'exposez pas les piles à des températures excessives et ne les mettes pas au feu.

ATTENTION: ÉLIMINATION

A la fin de la vie de ce produit, s'il vous plaît ne jetez pas ce produit dans votre ordures ménagères. Au lieu de cela, s'il vous plaît jeter le produit séparément selon les lois et réglementations locales de recyclage.



Les piles doivent être retirés de la Vmarker IR-pen Touch™ avant jeter l'unité.

Élimination des piles dans votre ordures ménagères peuvent être nocifs pour l'environnement. Lors de l'élimination des piles, suivez appropriée directives et réglementations locales.

S'IL VOUS PLAÎT AUSSI LIRE LE MANUEL COMPLÈTEMENT AVANT UTILISER VOTRE TABLEAU BLANC INTERACTIF VMARKER. CE MANUEL CONTIENT DE INFORMATIONS IMPORTANTES SUPPLÉMENTAIRES DE SANTÉ ET DE SÉCURITÉ